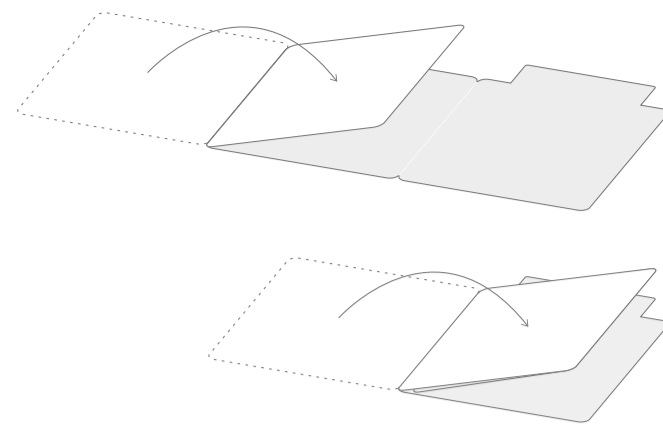


paper pamphlet is secured under the bump with tab sticking out indicating "Important instructions enclosed"

417mm x 195mm (flat)



INSIDE

⚠ MISE EN GARDE

Risque de noyade : Des bébés se sont noyés en utilisant des baignoires pour enfants.

Pour prévenir des noyades :

- **Restez à portée de votre bébé.**
- **Ne jamais** compter sur un enfant en bas âge ou un enfant d'âge préscolaire pour aider votre bébé ou vous alerter en cas de problème. Des bébés se sont noyés même avec d'autres enfants dans ou près de la baignoire.
- Les bébés peuvent se noyer dans **2,5 centimètres** d'eau seulement. Utilisez le **moins d'eau possible** pour baigner votre bébé.
- Utilisez une baignoire pour adultes ou un lavabo **vide**.
- Laissez l'eau **ouverte** dans une baignoire pour adultes ou un lavabo.
- Gardez toujours un œil sur votre enfant pendant le bain.
- Ne laissez jamais votre bébé sans surveillance dans le bain, même pour quelques instants. Si vous devez quitter la chambre, emmenez le bébé avec vous.


Risque de chute : Des bébés ont subi des blessures à la tête suite à des chutes depuis des baignoires pour enfants.

Pour prévenir des chutes :

- Placer la baignoire **uniquement** dans une baignoire pour adultes ou un lavabo.
- **Ne jamais** soulever ou déplacer un bébé dans une baignoire.
- **Utilisez** toujours ce produit sur une surface plane.

IMPORTANT ! LISEZ ATTENTIVEMENT ET CONSERVEZ-LE POUR RÉFÉRENCE FUTURE

MISE EN GARDE – RISQUE DE NOYADE

- Des enfants se sont noyés en se baignant.
- Les enfants peuvent, en un clin d'œil, se noyer même dans 2 cm d'eau.
- Gardez toujours un œil sur votre enfant pendant le bain.
- Ne laissez jamais votre bébé sans surveillance dans le bain, même pour quelques instants. Si vous devez quitter la chambre, emmenez le bébé avec vous.
- Les bébés et les jeunes enfants risquent de se noyer lorsqu'ils prennent un bain.
- Pour éviter les brûlures causées par l'eau chaude, placez le produit de manière à empêcher l'enfant d'atteindre la source d'eau.
- Assurez-vous toujours que le produit est stable avant de l'utiliser.
- N'utilisez pas de pièces de rechange ou d'accessoires autres que ceux approuvés par le fabricant.
- Pour un bébé en position inclinée - cette fonction peut être utilisée jusqu'à ce que votre enfant puisse s'asseoir sans aide.
- Pour un bébé en position assise - cette fonction ne peut être utilisée que lorsque votre enfant est capable de s'asseoir seul et jusqu'à ce qu'il essaie de se lever tout seul.
- Ce symbole MAX  à l'intérieur de la baignoire indique le niveau maximum d'eau à utiliser.

Test de la température de l'eau dans, ou être mis en, la baignoire pour bébé avant de placer l'enfant dans la baignoire. La température idéale pour donner le bain à un bébé est comprise entre 90 et 100 ° F (32,2 et 37,8 ° C). Insert de vidange passera au blanc lorsque l'eau est supérieure à 100 ° F (37,8 ° C). Cessez d'utiliser ce produit s'il est endommagé, cassé ou démonté.

NETTOYAGE ET ENTRETIEN

Avant la première utilisation et après chaque utilisation, nettoyez SOAK à l'aide d'un chiffon doux en utilisant de l'eau tiède et du savon doux. Avant chaque utilisation, inspecter SOAK pour être sûr que toutes les pièces fonctionnent correctement. Enlever complètement l'eau du produit après usage.

⚠ ADVERTENCIA

Riesgo de ahogamiento: Se han ahogado bebés en bañeras infantiles.

Para evitar ahogamientos:

- **Esté al alcance** del bebé.
- **No** encargue a un niño pequeño que ayude al bebé ni que le avise a usted de un problema. Se han ahogado bebés aunque hubiera otros niños en la bañera o cerca de ella.
- Un bebé puede ahogarse en tan solo **2,5 cm** de agua. Use el **mínimo de agua posible** para bañar al bebé.
- Utilícelo en una bañera para adultos o un lavabo **vacíos**.
- Mantenga **abierto** el desagüe de la bañera para adultos o el lavabo.
- Permanezca siempre con su hijo durante el baño.
- Nunca deje a su bebé desatendido ni siquiera por un instante. Si necesita dejar la habitación, llévese al bebé consigo.


Riesgo de caída: Algunos bebés han sufrido traumatismos craneales al caerse de una bañera infantil.

Para evitar caídas:

- Coloque la bañera **solo** en una bañera para adultos o un lavabo.
- **No levante ni sostenga** al bebé en la bañera.
- **Use siempre** este producto en una superficie nivelada.

¡IMPORTANTE! LEA ESTO ATENTAMENTE Y CONSÉRVELO PARA CONSULTAS POSTERIORES

ADVERTENCIA – RIESGO DE AHOGAMIENTO

- Al bañarse, los niños se pueden ahogar.
- Un niño se puede ahogar en tan solo 2 cm de agua en muy poco tiempo.
- Permanezca siempre con su hijo durante el baño.
- Nunca deje a su bebé desatendido ni siquiera por un instante. Si necesita dejar la habitación, llévese al bebé consigo.
- Los bebés y los niños pequeños corren riesgo de ahogamiento cuando se bañan.
- Para evitar quemaduras por agua caliente, coloque el producto de forma que el niño no pueda alcanzar la procedencia del agua.
- Compruebe siempre la estabilidad del producto antes de utilizarlo.
- No use piezas de recambio o accesorios no aprobados por el fabricante.
- Para niños en la posición reclinada: esta función se puede usar hasta que su hijo se pueda sentar sin ayuda.
- Para niños en la posición sentada: esta función solo se puede usar cuando su hijo sea capaz de sentarse sin ayuda y hasta cuando su hijo se intente levantar por sí mismo.
- El símbolo MAX  dentro de la bañera indica el nivel máximo del agua a utilizar.

Compruebe la temperatura del agua de la bañera infantil antes de colocar al bebé dentro de la misma. La temperatura típica para bañar a un bebé es entre los 32,2°C and 37,8°C (90°F y los 100°F). La pieza del desagüe se volverá de color blanco cuando la temperatura del agua supere los 37,8 °C (100°F). Si el producto empieza a dañarse, se rompe o desmonta, deje de usarlo.

LIMPIEZA Y CUIDADO

Antes de usar SOAK y después de cada uso, límpialo con un paño suave con agua tibia y jabón neutro. Antes de cada uso, asegúrese inmersión estar seguro de que todas las partes están funcionando correctamente. Vaciar el producto totalmente después de usarlo.

⚠ VORSICHT

Gefahr des Ertrinkens: Babys sind bei der Nutzung von Badewannen für Kleinkinder ertrunken.

Um ein Ertrinken zu verhindern:

- **Bleiben** Sie innerhalb der Reichweite Ihres Babys.
- Verlassen Sie sich **nie** darauf, dass ein Kleinkind oder Vorschulkind Ihrem Baby hilft oder Sie bei Schwierigkeiten warnt. Babys sind sogar mit anderen Kindern in oder neben der Badewanne ertrunken.
- Babys können schon in **2,5 cm** hohem Wasser ertrinken. Benutzen Sie **so wenig Wasser wie möglich**, um Ihr Baby zu baden.
- Benutzen Sie sie in einer **leeren** Badewanne für Erwachsene oder im Waschbecken.
- Lassen Sie den Abfluss in der Badewanne für Erwachsene oder im Waschbecken **offen**.
- Bleiben Sie beim Baden immer in Berührung mit Ihrem Kind.
- Lassen Sie Ihr Baby nie beim Baden unbeaufsichtigt, nicht einmal für einen kurzen Moment. Wenn Sie den Raum verlassen müssen, nehmen Sie Ihr Baby mit.

Absturzgefahr: Babys haben, nachdem sie aus Badewannen für Kleinkinder gefallen sind, Kopfverletzungen erlitten.

Um einen Absturz zu verhindern:

- Stellen Sie die Wanne **nur** in eine Badewanne für Erwachsene oder im Waschbecken.
- **Heben oder tragen** Sie das Baby **nie** in der Badewanne.
- **Nutzen** Sie dieses Produkt immer auf einer ebenen Fläche.

WICHTIG! SORGFÄLTIG DURCHLESEN UND FÜR DIE ZUKUNFT AUFBEWAHREN

VORSICHT – GEFAHR DES ERTRINKENS

- Kinder sind bereits beim Baden ertrunken.
- Kinder können in einer Wassertiefe von nur 2 cm in einer sehr kurzen Zeit ertrinken.
- Bleiben Sie beim Baden immer in Berührung mit Ihrem Kind.
- Lassen Sie Ihr Baby nie beim Baden unbeaufsichtigt, nicht einmal für einen kurzen Moment. Wenn Sie den Raum verlassen müssen, nehmen Sie Ihr Baby mit.
- Babys und Kleinkinder laufen Gefahr zu ertrinken, wenn sie gebadet werden.
- Um Verletzungen durch heißes Wasser zu vermeiden, platzieren Sie das Produkt so, dass das Kind nicht an die Wasserquelle herankommen kann.
- Überprüfen Sie vor der Nutzung immer die Standfestigkeit des Produkts.
- Nutzen Sie keine nicht vom Hersteller zugelassenen Ersatzteile oder Zubehör.
- Für ein Kleinkind in Liegeposition - Diese Funktion kann verwendet werden, bis Ihr Kind ohne Hilfe sitzen kann.
- Für ein Kleinkind in Sitzposition - Diese Funktion kann nur verwendet werden, sobald Ihr Kind ohne Hilfe sitzen kann und solange bis es versucht, von alleine aufzustehen.
- Dieses Symbol MAX  in der Badewanne gibt die maximal zu verwendende Wassermenge an.

Testen Sie die Temperatur des Wassers in, oder sie in, den Säugling Badewanne, bevor der Säugling in die Badewanne setzen. Die Badewassertemperatur für Babys sollte zwischen 32,2 °C und 37,8 °C liegen. Drain-Einsatz wird weiß, wenn das Wasser über 100 ° F (37,8 ° C). Verwenden Sie das Produkt nicht weiter, wenn es beschädigt, defekt oder in seine Einzelteile zerlegt ist.

REINIGUNG UND PFLEGE

Reinigen Sie Naked bitte vor der erstmaligen Verwendung und nach jeder Benutzung mit einem weichen Lappen und Wasser mit einem milden Reinigungsmittel. Vor jedem Gebrauch untersuchen einweichen, um sicherzustellen, dass alle Teile richtig funktionieren. Produkt nach dem Gebrauch gut abtropfen lassen.

OUTSIDE

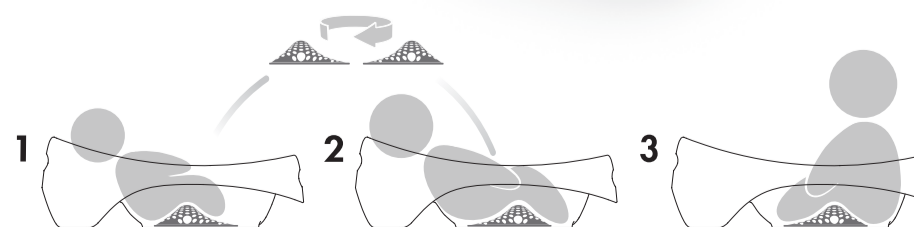


boon[®]
SOAK[™]

- + 3 Stage Bath tub
- + Mini-baignoire pour 3 âges différents
- + Bañera para 3 etapas
- + Mitwachsende Badewanne

Maximum weight: 25 lbs.
Poids maximum : 11,3 kg.
Peso máximo: 11,3 kg.
Max. Gewicht: 11,3 kg.

0m-18m



boon[®]

© TOMY
2015 SPRING ROAD
OAK BROOK, IL 60523, USA
US & CANADA: 800.704.8697
WWW.TOMY.COM
TOMY EUROPE
HEMBURY HOUSE, EXETER, EX2 5AZ, UK
(TOMY EUROPE IS THE TRADING NAME OF TOMY UK CO., LTD.)
TOMY EUROPE EST LE NOM COMMERCIAL DE TOMY UK CO., LTD.)
TOMY FRANCE
CS70358_74164 ARCHAMPS, FRANCE

Consumer: Please retain this packaging for future reference. Color and contents may vary. Patents, trademarks and copyrights are exclusively owned by TOMY.

MADE WITH U.S. AND IMPORTED PARTS. 190814

Au consommateur: conservez cet emballage pour référence. Les couleurs et les détails peuvent varier. Brevets, marques déposées, copyrights et designs sont les propriétés exclusives de TOMY.

FABRIQUÉ À PARTIR DE PIÈCES PRODUITES AUX ÉTATS-UNIS ET DE PIÈCES IMPORTÉES.

Consumidor: Conserve la caja para referencia futura. El color y el contenido pueden variar de las ilustraciones. Las patentes, las marcas comerciales, los derechos de autor y los diseños son propiedad exclusiva de TOMY.

FABRICADA CON PIEZAS IMPORTADAS Y DE LOS EE.UU.

Kunden: Bitte bewahren Sie die Verpackung für zukünftige Bezugnahme auf. Abweichungen in Farbe oder Details möglich. Die Patente, Marken und Urheberrechte sind ausschließliches Eigentum von TOMY.

BESTANDTEILE TEILWEISE IMPORTIERT.



B11035-02/INT-006

⚠ WARNING

Drowning Hazard: Babies have drowned while using infant bath tubs.

To prevent drowning:

- **Stay in arm's reach** of your baby.
- **Never** rely on a toddler or preschooler to help your baby or alert you to trouble. Babies have drowned even with other children in or near bath tub.
- Babies can drown in as little as **1 in** of water. Use as **little water as possible** to bathe your baby.
- Use in **empty** adult tub or sink.
- **Keep drain open** in adult tub or sink.
- **Always** remain in contact with your child.
- **Never** leave your baby unattended in the bath, even for a few moments. If you need to leave the room, take the baby with you.


Fall Hazard: Babies have suffered head injuries falling from infant bath tubs.

To prevent falls:

- Place tub **only** in adult tub or sink.
- **Never lift or carry** baby in tub.
- **Always** use this product on a level surface.

IMPORTANT! READ CAREFULLY AND KEEP FOR FUTURE REFERENCE

WARNING – DROWNING HAZARD

- Children have drowned while bathing.
- Children can drown in as little as 2cm of water in a very short time.
- Always remain in contact with your child during bathing.
- Never leave your baby unattended in the bath, even for a few moments. If you need to leave the room, take the baby with you.
- Babies and young children are at risk of drowning when being bathed.
- To avoid scalding by hot water, position the product in such a way to prevent the child from reaching the source of water.
- Always check the stability of the product before use.
- Do not use replacement parts or accessories other than those approved by the manufacturer.
- For an infant in the reclined position - this function can be used up to when your child can sit unaided.
- For an infant in the seated position - this function can only be used when your child is able to sit unaided and up to when your child tries to stand up by itself.
- The symbol MAX  inside the bath indicates the maximum level of water to be used.

Test the temperature of the water in, or being put into, the infant bath tub prior to placing the infant into the bath tub. The typical water temperature for bathing a baby should be between 90 and 100°F (32.2 and 37.8°C). Drain insert will turn white when the water is above 100°F (37.8°C). Discontinue use of the product if it becomes damaged, broken, or disassembled.

CLEANING & CARE

Before first use and after each use, clean SOAK with a soft cloth using warm water and mild soap. Before each use, inspect SOAK to be sure that all parts are working correctly. Drain product fully after use.